




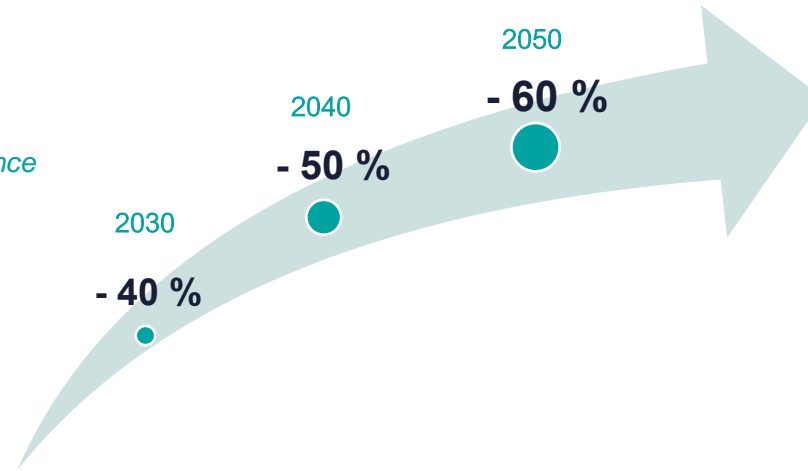
# PRESENTATION **DECRET BACS**



# Contexte Réglementaire Français


## Les objectifs :

en % de votre consommation de référence



## Le cadre réglementaire :

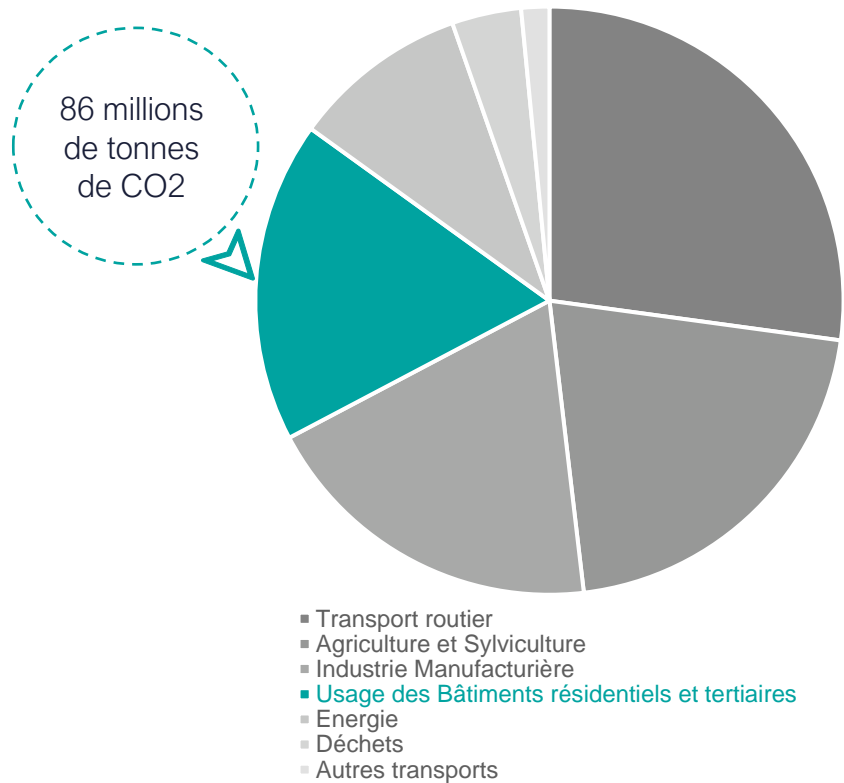
le calendrier des textes



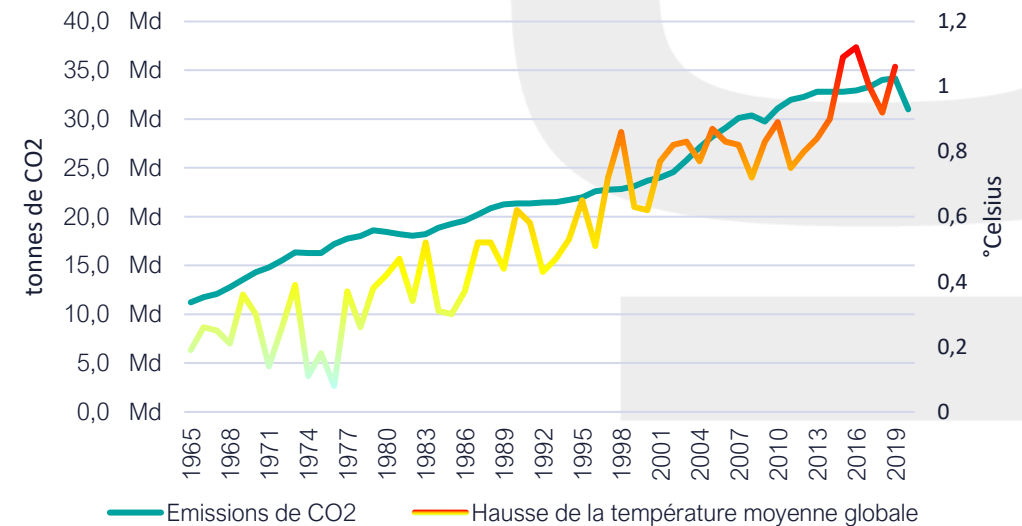
# Comprendre votre impact environnemental

## La consommation énergétique des bâtiments est le deuxième poste d'émissions de gaz à effet de serre en France

Répartition par secteur des émissions de CO2 en France (2020)



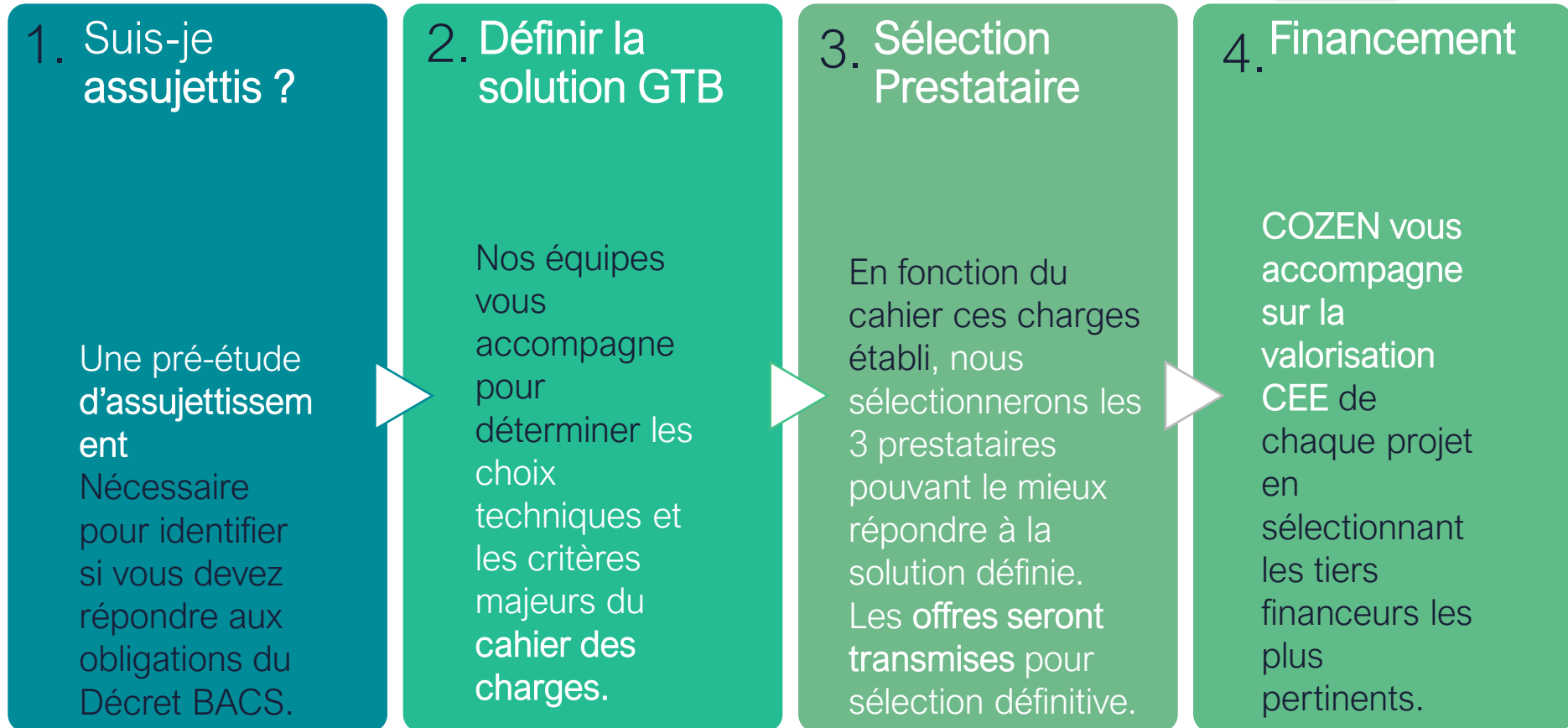
Evolution des émissions de CO2 et de la température mondiale (1995 – 2019)



Les émissions de CO2 mondiales sont en constante augmentation et induisent une élévation des températures moyennes sur Terre **par rapport à l'ère pré-industrielle**.

# Focus Décret BACS

## Notre expertise à votre service



# Etude d'assujettissement

A partir de vos données administratives : SIRENs, SIRETs, adresses, NAF et surface

## Etude d'assujettissement au Décret

Adresse : Code Postal Nombre de N° SIREN : N° SIRET 1 : N° SIRET 2 : N° SIRET 3 : N° SIRET 4 :	cozen	ETAT DES LIEUX	RESULTATS
	<b>1. Vos informations administratives</b>	Locataire	
	<b>2. Votre activité</b>		
	L'activité de mon entreprise est-elle tertiaire ?	4618	Oui
	Si non, l'activité de mon bâtiment est-elle tertiaire ?	Commerce et services	Oui
	Sous-activité :	Aucune activité listée	
	Mon activité est-elle exemptée ?	Activité non listée	Non
	<b>3. Vos informations cadastrales</b>		
	<b>3.1 Mon bâtiment est-il assujetti ?</b>		Oui
	Année de construction	1995	
	Année de début d'occupation des locaux	2020	
	Surface utilisée (en m <sup>2</sup> )	8 127	
	Le bâtiment est-il occupé ou vacant ?	Occupé	
	L'espace est-il exclusif ou partagé ?	Exclusif	
	<b>3.2 Mon site est-il assujetti ?</b>		Oui
	L'entreprise possède-t-elle plusieurs bâtiments ?	Non	
	Cumul des surfaces tertiaires (en m <sup>2</sup> )	Non pertinent	
	<b>3.3 Mon Unité Foncière est-elle assujettie ?</b>		Non
	Y a-t-il un autre bâtiment sur la parcelle contigue à mon bâtiment ?	Non	
	Si oui, cette parcelle appartient-elle au même propriétaire ?	Non	
	Cumul des surfaces tertiaires (en m <sup>2</sup> )	Non pertinent	
	<a href="https://www.geoportail.gouv.fr/carte">https://www.geoportail.gouv.fr/carte</a>		
	<a href="https://cadastre.data.gouv.fr/map?style=ortho#5/46.9/1.7">https://cadastre.data.gouv.fr/map?style=ortho#5/46.9/1.7</a>		
<b>4</b>	<b>OMEGY est-elle assujettie aux obligations du Décret</b>		<b>Assujetti</b>

**1 Identification du cas d'assujettissement :**  
*Bâtiment ou partie de bâtiment*  
*Unité foncière*  
*Site*

**2 Prise en compte des cas particuliers**

**3 Accompagnement pour le calcul des puissances**  
*Le calcul des puissances est une méthodologie complexe incluant certaines zones et en excluant d'autres.*

**4 Résultat d'assujettissement**  
*en fonction de vos paramètres*



## Sélection du prestataire approprié

### Besoin

- **Identification du besoin** via le cahier des charges

### Consultation

- **Partenaires COZEN GTB** selon :
  - La zone géographique
  - L'activité exercée
  - L'envergure du projet (mono-site ou multi-site; délais...)
  - La solution envisagée (sans fil, BIM, jumeaux numériques, etc.)

### Sélection

- **Proposition de prestataires GTB** les plus pertinents



## Nos solutions de financement

### Gisement d'aides

- Identification des postes éligibles

### Enveloppement de financement

- Négociation auprès des obligés

### Suivi technique et administratif

- Conformité des équipements et contrôle des dossiers

### Versement prime

- Réception travaux et dépôt PNCEE





[contact@cozen.energy](mailto:contact@cozen.energy)